



ACCESSORIES  
CARE BOOK

A&S<sup>Inc.</sup>

ACCESSORIES  
CARE BOOK

## ——為了讓您的首飾亮潔如新——

無論是自己因為中意而去購買的首飾，  
還是從很重要的人那裡收到的首飾，  
為了您所珍愛的首飾能夠亮潔如新，  
我們製作了這本“保養手冊”。

懂得珍愛，是一件非常了不起的事情。  
對一件事物永遠保有當初的愛戀，會讓人受益匪淺。  
懂得保養首飾，珍愛首飾，  
內心的舒暢也會油然而生。  
由此一來，對於自己日常所佩戴的首飾，  
就會有一些意外的新發現。






基本保養方法	2	保養 Q&A(珠寶首飾篇)	18
保養用品	4	日常生活中的注意事項	
關於保養服務	6	(手錶·皮革小製品篇)	20
日常生活中的注意事項		保養 Q&A(手錶·皮革小製品篇)	24
	(珠寶首飾篇)12	關於珠寶首飾的故事	26
*項鍊		*歷史	
*長項鍊		*首飾的價值	
*戒指		*關於手的故事	
*手鏈·手鐲			
*耳釘·耳墜·耳環			
*吊墜·耳飾吊墜			

# Basic Care

## -----基本保養方法-----

珠寶首飾中廣泛使用各種貴金屬材質，  
例如：鉑金、黃金、銀等等。

下面就來介紹一下金屬小物件的基本保養方法。



佩戴過後的首飾，汗水、污漬、灰塵等都比較容易附著在上面。收納之前，先用擦金布輕輕的擦去表面的汗水、污漬和灰塵。

## 2. Wash 清洗

用專業洗劑將污漬清除後，用清水將表面的洗劑沖洗乾淨，擦乾，並充分晾乾。

像銀製品表面因氧化而發黑的部位，先用洗銀水將表面污漬清除，然後用清水沖洗乾淨，最後用擦金布反復擦拭數次，表面就會恢復原有的光澤。

\*在用清水沖洗的時候，注意不要將珠寶掉入下水道。

\*表面使用粘合劑或樹脂塗層加工的珠寶首飾，由於清洗時的“濕氣”等原因，可能造成寶石脫落或發生質感變化，請特別注意。

珠鏈或鍍金加工的鏈條，會由於水分殘留而導致變色或斷裂，因此我們不推薦您進行清洗，而是用軟布將水分充分擦乾。



打磨的時候，根據商品材質不同，使用的擦金布種類也必須是不同的，這點是非常重要的。

所謂打磨，不僅僅是我們上一頁提到的擦拭，而是可以修復首飾表面細小的損傷。因此要用含研磨劑的擦金布。但是，有鍍層加工、熏色加工或拋光加工的首飾，為避免損壞本身的質感，切記不能使用帶研磨劑的擦金布。

## 3. Polish 磨



# Care Goods

## -----保養工具-----

為了讓您的首飾亮潔如新，  
我們為您介紹保養時需要用到的工具。



### 擦金布（珠寶、貴金屬專用軟布）（不含研磨劑）

這類軟布是最為廣泛使用的。脫下首飾後，可將汗，指紋以及污垢清除乾淨。因為不含有研磨劑，可以不必擔心造成飾品上的刮傷，也不會被指甲勾住，非常便於使用。

在使用含有研磨劑的擦金布後，再使用軟布能使首飾更顯光澤。




\*這種擦金布在各大店頭均有銷售。

## 拋光專用擦金布（珠寶、貴金屬專用）（含研磨劑）

這款是含有研磨劑的擦金布。  
除了能夠清除汗、指紋、污漬等，  
還可以對金屬部件上的一些細小  
瑕疵進行修復。  
但是，對於鍍層加工，熏色加工  
或拋光加工的首飾，會對其產生  
損傷，因此請勿使用。



## 銀飾專用拋光布（含有研磨劑）



這款是含有銀製品專用研磨劑的拋  
光布。  
除了能夠清除汗、指紋、污漬等，還  
可以對金屬部件上的一些細小瑕疵  
進行修復。  
但是，對於鍍層加工、熏色加工或拋  
光加工後的飾品，會對其產生損傷，  
因此請勿使用。

\*由於市場上有各種各樣的同類產品，所以我們建議您詳細  
閱讀所購買的擦金布的使用說明書。



# Care Service

-----關於保養服務-----

為了讓您心愛的首飾亮潔如新，我們提供專業保養服務。

## 修理

我們的店鋪均接受修理業務，請前往就近店鋪進行修理。

根據您的要求和修理內容，修理費及修理週期都有所不同，還望諒解。



## 清潔，清洗服務

我們提供各種首飾清潔服務，如您無法自行清潔首飾上的污漬時，歡迎隨時來到我們店鋪。



## 訂做，訂制服務

我們接受一些老款式的定做服務。但是也有一部分產品是無法定做的，請您諒解。定做週期以及價格方面詳細內容請來店諮詢我們的店鋪工作人員。



## 天然石以及其他素材材質

關於天然石以及一些其他素材製成的商品注意事項。根據寶石的特徵及其種類而有所不同。

在理解寶石特徵的基礎上，勤加保養和小心收藏會有助於延長飾品的“壽命”。

### 珍珠、珊瑚

很容易造成刮痕，請一定要小心注意使用。

由於是有機物，所以不像石頭那樣具備硬度。一旦與硬物發生摩擦就會容易造成刮痕，從而失去其光澤度。另外由於具有怕酸性物質、不耐水、不耐熱等性質，所以請避免在洗手、化妝品、藥品、洗滌劑時佩戴該類飾品。

請避免在陽光直射或強照明處以及高溫場所下進行保管。



### 其他的天然石



天然石也有其各種各樣的特徵性質。

綠寶石和蛋白石質地是非常脆弱的。特別是蛋白石，由於石頭中含有水分，在熱度和乾燥等溫度影響下，會產生開裂的現象。土耳其石（即綠松石）也很怕乾燥，非常容易沾上污漬，在類似這種內含有包裹物的石頭都不耐衝擊，易碎。

諸如此類的，具有各種各樣特色的天然石都非常的精緻。

在佩戴使用後，請用專用擦拭布去汗後，避免在直射陽光和高溫處進行妥善保管。

## 寶石的鑲嵌方法

根据鑲嵌方式，注意事項不同！



寶石的鑲嵌方式有很多種。根據各種寶石的特徵以及設計風格，鑲嵌的樣式不同，是非常精巧的製作技術。

根據寶石的鑲嵌方式，要注意的事項是不同的。

“爪鑲”是應用最多的鑲嵌方法，就是用纖細的貴金屬質地的爪將寶石抓緊，固定。在被刮到或是受到碰撞的情況下，寶石會損壞或是脫落，爪會變形。請注意！



穿針織衫以及蕾絲等表面凹凸不平的衣服時，袖口等地方有可能會被爪勾到，請注意！



像首飾表面突出的大顆粒寶石，如果被撞到，寶石會受損以及刮傷，請注意！

根據寶石的特徵以及設計風格，用粘著劑鑲嵌寶石的方式也是有的。

使用粘著劑鑲嵌寶石的首飾，因粘著劑觸水後黏著力會減弱，從而造成寶石脫落，或者內部進水，形成污漬等。因此，有可能會導致金屬及寶石的變色和劣化。

為了防止這一現象的發生，請在洗手，做飯，清洗以及洗澡的時候不要佩戴首飾。



## 鏈子 螺旋扣

○（歐）字鏈 珠鏈 威尼斯鏈

注意不要拽、擰、撞擊！



○（歐）字鏈



珠鏈



威尼斯鏈

比較細的鏈子被用作項鍊的很多。因為是用細的金屬絲編織連接加工而成的，所以十分纖細精緻。根據鏈子形狀及構造的不同，其特徵也是各種各樣的。但是不管怎麼說，都是屬於十分精緻纖細的。現在就來為大家介紹有代表性的鏈子。

不耐拉伸和擰的珠鏈，是不能被折彎的。另外，由於汗液以及污漬會使產品本身易產生劣化，請注意！



### 螺旋連接（螺旋扣）

做工精緻，纖細

“螺旋扣” 纖細的金屬絲穿過珠狀的寶石，然後擰成圈，把一個一個的寶石卷住形成一個鏈子。

這樣兒的鏈子經常被用作項鍊、手鏈以及耳墜，是屬於不能折彎的鏈子。如果用力彎曲鏈子的話，有可能會造成金屬線斷裂，寶石表面被勒傷的現象。

## 所有種類珠寶首飾的注意事項

因溫泉、海水的浸泡，以及紫外線的照射等，都有可能發生變色現象。所以，進行海水浴或者泡溫泉的時候，請不要佩戴首飾。

皮革材料的包或者是皮革小製品(比如錢包等)，因其含有鞣和染料等成分，與珠寶存放在一起的話，有可能會引起珠寶的變色，請注意！



## 存放方法

為大家介紹可以讓自己珍愛的珠寶永遠閃亮如新的存放方法。

保養過後，最理想的存放地點是低溫避光的場所。日光直射以及高溫的場所，不適合用於存放，還請注意！若首飾一直暴露在空氣中，會很容易變色。因此，佩戴完後最好存放在首飾櫃或者首飾盒中。



還可以用柔軟的布包起來，但注意不要和其他首飾包在一起，以免摩擦損傷。鏈子以及長鏈子很容易繞在一起，所以要盡可能地保持伸長狀態進行存放，或者纏繞在柔軟的布上（注意不要纏繞在一起）進行存放保管。

# Care Point

不同種類

日常生活中要注意的地方

## 項鍊

項鍊的鏈子，是用非常細的金屬絲連接加工而成的，因此十分纖細。另外，在日常生活中所佩戴的首飾中，項鍊發生損壞的幾率是最高的。

因此，要稍稍注意點，在保養時也要格外小心。

在換衣服的時候。脫衣服之前一定要注意先把項鍊摘下。另外，被頭戴耳機的線拉到的情況也是有的，請注意！

佩戴項鍊時，請不要把香水或是防曬霜等沾到項鍊上。



抱小孩或者寵物的時候也要注意。特別是那種民族風系列的特別大的項鍊，被刮到或扯到的可能性更大，要小心！



運動時，盡可能不要佩戴項鍊。意想不到的撞擊及拉扯，很可能造成項鍊的損壞，請務必摘下項鍊。另外，由於汗液和污漬，有可能會造成項鍊變色或劣化。因此運動時不適宜佩戴項鍊。

## 長項鍊

長項鍊，稍微不注意就會斷掉。但日常生活中多加注意的話，還是可以避免的。

在擁擠的電車中，或是狹窄的店鋪裡，和路人擦肩而過時，長款項鍊很容易被刮到或扯到。這個時候最好用一隻手輕輕壓著項鍊，起到一個保護的作用。



換衣服時，請先摘下長項鍊。  
容易扯到項鍊的有：針織衫和女士披肩；夾克衫和針織西服上的鈕扣。要注意！

工作時，關抽屜時被抽屜夾住，或者撞到辦公桌的拐角，這也是常有的事情。另外，拿放檔和資料夾的時候也會不小心扯到項鍊。請注意！購物、聚餐的時候，請注意不要撞到傢俱以及桌角。





## Care Point — 日常生活中要注意的地方 —

### 戒指

在所有的首飾中，佩戴時間最長的物品。  
也是可以寄託情感的首飾，因此會讓人倍加珍愛。

日常生活中，當戒指收到強力的撞擊時，可能會變形，也可能造成寶石脫落的現象。  
另外，若不慎掉落，可能會受到更大程度的撞擊。請注意！

旅行箱的把手，電車和公交的吊環、扶手，汽車方向盤等，都是比較硬的材質，一用力戒指就有可能變形或寶石脫落。請注意！



換到沒有戴戒指的手拉行李箱或注意握的方式



注意不要太用力

## 手鏈& 手鐲

手鏈是屬於經常忘記摘下的首飾。  
在日常生活中，只要稍加注意，就可以避免損壞以及劣化現象。

因為手部經常會有大幅度的動作，所以在日常生活中要多加注意。另外，如果不慎掉落在地的話，也會損壞。因此在店裡購買的時候，佩戴時就要學會怎麼調節手鏈。

運動的時候，盡可能摘掉不戴。意想不到的撞擊，被扯到，然後造成破損的情況也是常有的，所以運動時，請不要佩戴。另外，沾上的污漬及汗液有可能會使手鏈變色或者劣化，所以運動時不宜戴手鏈。



像針織衫、蕾絲等表面凹凸不平的衣料，手鏈容易勾到衣服的袖口，請注意！

針織手套也需要注意！

另外，在換衣服時，不要忘了先把手鏈摘下來。

## 耳釘、耳墜&耳環

因為耳釘是很精巧很小的東西，比較容易丟失，因此要比其他種類的首飾更加注意些才行。



在佩戴長耳墜時，特別要注意的是，不要繞到頭髮以及勾到手指。

耳環（環圈狀），如果被扯到的話，容易發生損壞及變形，因此要特別注意。

存放的時候，請盡可能使用首飾櫃或首飾盒。隨身攜帶時也是一樣。

平日佩戴的耳飾，因裝入夾克衫的口袋或是包包裡，會造成歪斜以及破損的現象。裝入之後便忘記了，從而造成丟失的可能性也是有的。



佩戴之前，請確認耳扣是否有鬆動。

這樣就可能避免耳扣或耳環的丟失。

萬一感到耳扣鬆動了，請拿到店鋪，可以進行調整，或是買新的耳扣更換。

## 吊墜&耳飾吊墜

耳飾吊墜也是屬於易丟失、損壞、變形的物品。  
處理時請注意！



建議隨身攜帶時，放入首飾櫃或首飾盒中，或是放在家中保管。



白天外出時，放入口袋或包中的話，會有破損、變形及丟失的可能。存放保管時請注意！



## 關於保養的 Q&A

「回答有關保養的疑問！」

**Q** 戴著首飾在家洗澡可以嗎？

**A：**與溫泉不同，首飾會受到香波、洗髮液、肥皂、沐浴乳等中的化學成分影響而發生變色；沾到汗液、污漬會劣化。因此，最好是不要佩戴。



自己保養首飾的時候，發現污漬很

**Q** 難被祛除，怎麼辦才好呢？

**A：**店鋪裡會提供首飾的保養服務，請拿著您的首飾到店鋪，享受保養服務。另外需要注意的是，如果是再加工，加以潤色的話，是需要費用的。根據店鋪的狀況以及顧客的要求，會暫時代為保管首飾，這點還請大家知曉。



大概多久進行一次保

**Q** 養好呢？

**A：**建議每次佩戴之後，最好都保養一下。在存放起來之前，請使用柔軟的布輕輕擦拭污漬及汗液。珠寶首飾如果長時間暴露在空氣中的話，很容易發生變色。存放的時候，請放在首飾櫃或首飾盒裡。如果都做到的話，首飾是很難發生變色和劣化的。





Q

鏈子纏繞在一塊的時候，怎麼  
把它解開，恢復原樣呢？

A：把鏈子放在桌子上或平面物體上。慢慢解開繞在一起的部分。在不會損傷首飾的前提下，也可以使用帶有尖頭的東西（尖端不硬）插入繞在一起的部分，慢慢解開。如果用蠻力拉扯的話，項鍊很可能被扯斷。這個時候請拿到店鋪處理。

Q

被沾濕的情況下，可以  
用手帕擦乾嗎？

A：盡可能使用貴金屬專用布輕柔地擦去水漬。用專用布的同時，也可以進行保養，把污漬、汗液及指紋等都能擦拭乾淨。



Q

手鐲變形了，怎麼辦？

A：請拿到店鋪，尋求幫助。如果是自己調整的話，有可能會被折斷或是寶石脫落，所以請拿到店鋪修理。



## Care Point — 日常生活中要注意的地方 —

### 手錶

佩戴很頻繁的手錶，需要更細心的護理。現在就為大家介紹一下注意點。

因為指標走向十分精準，所以請注意避免撞擊和磁場的干擾，以及污漬、濕氣等。

摘下手錶後，請一定要用柔軟的布擦拭掉表面的污漬和水。

存放的時候，最理想的狀態就是保持乾燥。



洗手或是需要接觸水的工作，因水進入手錶會造成手錶發生故障，所以這個時候建議先摘下。

另外，手是濕的情況下，請不要轉動表的轉柄，原因同上。

在打高爾夫或是健身等激烈運動時，請不要戴手錶。  
因為意想不到的撞擊，以及汗水、污漬的浸染，很可能會造成手錶劣化或故障。



手錶收到磁場影響會發生故障，請特別注意！  
注意不要和手機、家電及電腦等會發射電磁波的物品一起存放。  
特別是放在包裡的手錶，會受到手機及可以隨身攜帶的家用電器的磁場干擾，請注意！

使用帶有磁鐵扣的包包時，注意不要和手錶靠的太近了。  
如果手錶和磁鐵長時間接觸的話，手錶很容易受到磁場的干擾，出現故障。





## 皮革、皮革小製品

A&S 股份有限公司，除了珠寶首飾之外，也製造皮革製品等，現在為大家介紹一下有關皮革製品的保養方法。

皮革製品，都是採用天然素材製造的。因此，個人使用習慣和方式不同的話，皮革製品的色彩和質感也會隨之改變，漸漸變成屬於自己獨有的物品。

但是，使用很長時間的話，皮革製品會慢慢劣化。因此，為了能夠長久使用，平時要多注意保養，維持最佳狀態。

## 保養方法

使用之後，當天就要進行保養工作。請用柔軟的布，擦拭表面沾到的汗水和污漬。

在長時間不用的情況下，有可能會有發黴的現象。所以，存放的時候一定要注意，要仔擦去水漬和灰塵。最理想的存放場所是避光的地方。



也有比較容易褪色的皮革，這種皮革製品請遠離強光、日照以及高溫的場所，放在陰涼的地方保存。

用專門的皮革清洗劑和皮革油進行保養的話，可以保持最佳狀態，能夠延長皮革製品的使用期限。



## 使用時的注意事項

皮革製品表面很容易被刮傷，請小心使用。

被水浸濕後，請立即用柔軟的幹毛巾，輕輕拍去水漬。下雨天的時候，要更加注意！

由於摩擦、汗水、雨水，或被水浸濕後，有掉色的可能。在搭配淡色衣服的時候，注意衣服不要被染色了。





## 關於保養的 Q&A

### 「回答有關保養的疑問！」

**Q** 手錶的電池大概可以使用多久？

**A:** 手錶的電池，大概可以使用 2 年左右。

購買的時候，如果是原裝的電池，“壽命”可能會稍短一些，但是 1 年以內電池沒電的話，都可以免費更換的。



手錶要定期的進行專業保養

**Q** 嗎？

為了延長手錶的“壽命”，建議 2~3 年進行一次專業保養。

如果拿到店鋪去的話，店鋪的工作人員會代為保管進行商品檢查。根據手錶的使用情況，需不需要修理和修理費以及花費的時間都是不同的，詳情請諮詢客服。

Q

漆皮加工的產品，怎麼進行保養呢？

A：使用當天請用柔軟的布將灰塵及指紋等擦拭乾淨。為了不失去光澤，請用專用清潔劑清洗污漬、再用專業皮革油進行拋光處理。

注意不要使用普通的皮革油。



Q

皮革掉色後，可以重新染色嗎？

A：基本上是不可以的。



---

## 關於珠寶首飾的故事

加深對珠寶首飾的瞭解，  
會讓人更加珍惜自己已經擁有的飾品。  
下面就為大家介紹關於珠寶首飾的一些故事。

# History

歷史



首飾起源于古埃及。最初是在身體上塗色、畫花紋來裝飾自己。後來，作為炫耀自己狩獵本領的象徵，人們把動物的骨頭和牙齒用繩子串起來，作為飾品戴在身上。這便是首飾的雛形。

西元前 3000 年以後，古埃及•美索不達米亞文明誕生後，出現了用青金石和綠松石等天然寶石製作的首飾。原本佩戴這些首飾，是含有抵禦外敵，保護自己的含義。後來作為地位和權力的象徵，成為被信仰的對象。再到後來，演變成追求美麗，用於裝飾的物品。這樣的演變歷程在全世界都是共通的。

美索不達米亞文明過後，隨著時代流行趨勢的變化，首飾的設計風格也在不斷變遷。到了 18 世紀，法國的寶飾技術被引入西歐，誕生了各色各樣的設計風格。

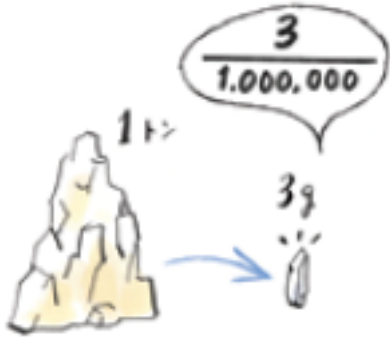


然而，當時這些首飾僅僅提供貴族小姐佩戴。到了 19 世紀後半葉，社會富裕起來，原本作為奢侈品的珠寶首飾，平民百姓也能佩戴的起了。

# Value

## 首飾素材的價值

### Platinum 白金（鉑）



1 噸礦石中白金的含量平均只有 3 克左右。其開採量有限，除黃金外，在各種素材中，因含量稀少而十分珍貴。因其溫潤的光澤和重量感，用作首飾的材料而倍受青睞。比起黃金和銀，白金擁有不易變色，耐酸城腐蝕的特徵，又因開採量有限，物以稀為貴，白金的價值越來越高。

### Gold 黃金

1 噸礦石中含金量平均 3~5 克。與白金一樣，同屬稀有高價材料。作為國際流通的商品，全世界對其擁有共同的價值觀，在貿易往來中，黃金的交易十分盛行。隨著世界形勢的變化，價格也不斷變動。據說人類在 6000 年前就開採到黃金了，屬於有限資源。預計今後，地球上的黃金資源回收再利用的現象會越來越多。



### 關於首飾的素材

像鑽石、紅寶石等珍貴寶石，黃金、白金、銀等貴金屬，因其稀有且耐久性好，被廣泛用於珠寶首飾的製作。其價格也隨著國際市場行情、需求和供給，以及世界形勢的變動而變動。近年，對黃金、白金、銀等珍貴材料進行了重新評估，與 2000 年初期相比而言，價格急劇上漲，大約貴出 2~3 倍，甚至更多。

# Topics

## 關於手指的故事

你知道每個手指所代表的含義嗎？

下面就為大家介紹一下每個手指佩戴首飾的含義。

左手	代表“願望”和“希望”
拇指	堅持信念，助人前進的手指。 想克服困難時也可以戴拇指上。
食指	挑戰新事物時，可以為你指明方向。
中指	掌管直覺的手指，據說可以賦予人靈感以及機智。
無名指	是離心臟最近的手指。有值得信賴的含義，會加深你和所愛的人之間的羈絆。
小指	想達成心願時。 期待一次唯美的邂逅時。



右手	代表“現實”
拇指	掌管著領導權的手指。據說可以賦予想要成為領導者的人自信。
食指	提高集中力，適合為了實現夢想而努力前行的人。
中指	象徵著直覺和靈感的手指。適合喜歡按照自己計畫行動的人。
無名指	據說可以豐富人的想像力。適合有創造力的人。
小指	最適合戴象徵護符作用的寶石。